






## Estado analítico del ingreso presupuestado Información adicional a los estados financieros


Al 30 de Septiembre de 2024  
(Cifras en pesos)

Rubro de Ingreso		Ingreso					Diferencia (6=5-1)
		Estimado	Ampliaciones y Reducciones	Modificado	Devengado	Recaudado	
		(1)	(2)	(3)	(4)	(5)	
V	Productos	15,000,000	16,630,084	31,630,084	31,626,313	31,626,333	16,626,333
VII	Ingresos por Venta de Bienes, Prestación de Servicios y Otros Ingresos	849,484,955	31,590,608	881,075,563	544,933,468	519,289,871	(330,195,084)
VIII	Convenios	59,011,175	10,626,604	69,637,779	39,044,032	38,686,563	(20,324,612)
IX	Subsidios	2,725,247,625	(28,889,555)	2,696,358,070	2,365,081,532	2,362,486,686	(362,760,939)
<b>TOTAL</b>		<b>3,648,743,755</b>	<b>29,957,741</b>	<b>3,678,701,496</b>	<b>2,980,685,345</b>	<b>2,952,089,453</b>	<b>(696,654,302)</b>
					Ingresos excedentes		

  
Dr. Alejandro Javier Zermeño Guerra  
Rector de la Universidad

  
C.P.C. Isaias Ricardo Martínez Guerra  
Secretario de Finanzas

  
C.P.C. José Juan Huerta Díaz  
Director de Contabilidad y Presupuestos

  
M.A.P. Karla Francisca Pantoja Banda  
Titular del Órgano Interno de Control